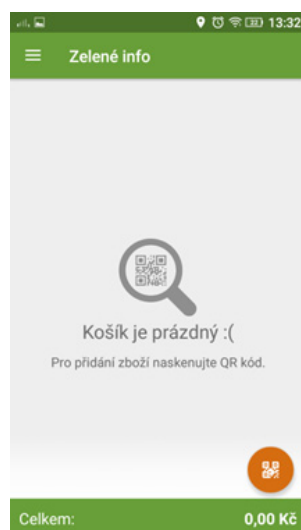




Nápověda aplikace ZELENÉ INFO pro telefon se systémem Android

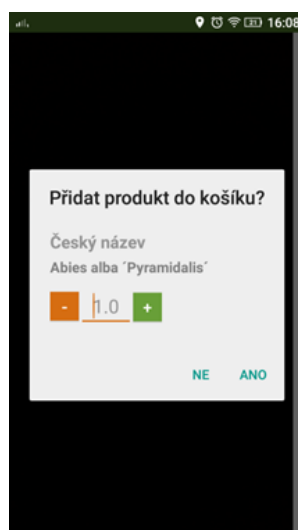
1.

Kliknete na oranžové kolečko se znakem QR kódu.
Nasměrujete fotoaparát na QR kód u rostliny ze vzdálenosti 10-30 cm.



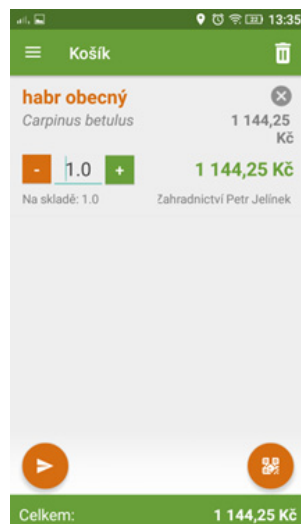
2.

Upravíte počet pomocí tlačítek +/- nebo zapíšete objednaný počet a zvolíte „Ano“. Zboží můžete do košíku zadávat zároveň od více dodavatelů. Další rostlinu přidáte kliknutím na oranžové kolečko s QR kódem.



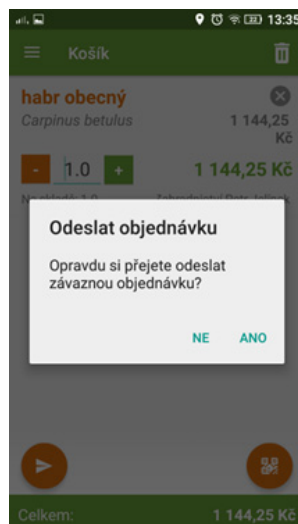
3.

Košík se vám zobrazí vždy po načtení rostliny nebo kliknutím na menu Košík. V košíku můžete upravit počet nebo položku smazat šedým křížkem.



4.

Když jsou všechny rostliny od všech dodavatelů zadané, kliknete na tlačítko „Odeslat“ se znakem vlašťovky. Objednávka se rozdělí podle dodavatelů a následně odešle.



Víte, že tuto aplikaci je možné používat i ve Vašem zahradnickém centru nebo školce?