



Postup práce při zadání nabídky rostlin pro ON-LINE ZELENOU BURZU 2021

Aplikace pro zadání sortimentu rostlin běží ve webovém prohlížeči a není ji nutné instalovat do Vašeho počítače.

Aplikace Zelená burza slouží k načtení souboru nabídky rostlin ve formátu MS Excel, kontrole latinských názvů podle standardu a uložení zkontrolované nabídky do centrální databáze.

1. Stažení a příprava souboru ve formátu XLSX

Vzorový soubor vzor_zelenaburza2021.xlsx pro vyplnění nabídky si můžete stáhnout například z <https://www.gsoft.info/zelena-burza>.

Kliknutím na vzor_zelenaburza2021.xlsx si stáhnete soubor vzorové nabídky do Vašeho počítače. Do souboru je třeba zapsat nabídku rostlin. Soubor následně použijete pro práci v bodu 4.

Doporučení: Vyplňujete Latinský název, Popis (velikost a obal), Cena za kus v Kč, Cena za kus v Eur, **Nabízený počet**. Všechny ostatní informace zapíšete do sloupce Poznámka (s max počtem znaků 15). Do Latinského názvu psát **Rod, Druh a Kultivar**, ®, event. **v sortách, v kultivarech, v odrůdách, mix**. Ovocné stromy psát latinským názvem, podnože psát do poznámky, ne do názvu rostliny. Barvu květu psát do poznámky, ne do názvu rostliny.

2. Spuštění aplikace

Od Svazu školkařů obdržíte potvrzení, že Vaše přihlášení na výstavu proběhlo v pořádku. Následně od firmy GSoft Society s.r.o. obdržíte heslo pro přihlášení do aplikace burza.gsoft.info. Jméno pro přihlášení je váš e-mail, který jste uvedli v přihlášce.


Poznámka: Každý uživatel může v aplikaci své heslo změnit. K přístupu do aplikace prosím používejte prohlížeč **Google Chrome** či **Mozilla Firefox**. V případě použití prohlížeče Internet Explorer se data nemusí zobrazovat správně.

▼ Přihlášení do aplikace

Vstupujete do zabezpečené části aplikace. Prosím přihlašte se.

Jméno

Heslo

 **ZELENÁ BURZA**

ORGANIZACE
Výpis: Organizace

ČÍSELNÍK ZBOŽÍ
Výpis: Číselník zboží
Hledat: Název jako

ZBOŽÍ
Výpis: Zboží

▼ Vítejte v Zelené burze

Vítejte v Zelené burze

Zelená burza shromažďuje nabídky zboží jednotlivých organizací.

[Domů](#) | [Odhlášení](#)

3. Kontrola údajů organizace

Pro správu údajů Vaší organizace (adresa, IČO, apod.) použijte odkaz "**Výpis: Organizace**" v nabídce na levé straně. Zobrazí se následující výpis:



▼ Výpis: Organizace

Číslo Organizace	Název	Obec	Ulice	IČ	Email	Uzavřeno				
12	Lesní podnik obce Hrotovice	Hrotovice	Hrotovická	12345678	info@lesy-hrotovice.cz	ano				

Výpis obsahuje základní údaje přihlášené organizace. Pro zobrazení dalších informací a úpravu dat použijte ikony na pravé straně. Pokud nad nimi podržíte myš, zobrazí se vysvětlující popis.

- Porovnání názvů zboží organizace s oficiálním číselníkem
- Export zboží organizace do tabulky ke stažení (soubor *.xlsx)
- Zobrazení detailních informací organizace
- Úprava informací organizace

Pozornost věnujte položce **obchodní podmínky**, která se nachází ve spodní části formuláře. Tato položka bude použita k umístění v aplikaci Zelený portál v sekci Vystavovatelé.

4. Import souboru XLSX s nabídkou rostlin do aplikace

V nabídce Organizace zobrazte výpis (viz minulá kapitola) a pomocí ikony vpravo vstupte do úpravy informací organizace.

Kromě úpravy informací organizace je zde možné vložit data zboží (tlačítko **Procházet...**). Vyberte soubor se zbožím ve formátu XLSX, který je uložen ve Vašem počítači, a nahrání dat potvrďte tlačítkem **ULOŽIT**. Po několika sekundách Vám budou zobrazena nahraná data. Toto zobrazení detailně popisuje následující kapitola.

Poznámka: Pokud používáte starší verzi Excelu (s příponou XLS), je třeba se domluvit s technikem firmy GSoft Society s.r.o. (tel: 737 713 468), aby data z Vašeho souboru nahrál do aplikace speciálním postupem.

Upozornění: Kdykoliv vložíte soubor se zbožím, **bude smazáno veškeré zboží Vaší organizace, které jste vložili dříve. Smyslem je vyčištění databáze při opakovaném vkládání vašeho souboru dat.**

▼ Upravit: Organizace

Číslo Organizace :	12
Název:	Lesní podnik obce Hrotovice
Obec :	Hrotovice
Ulice:	Hrotovická
Číslo Popisné :	123
Číslo Orientační :	
Psč :	54312
IČ :	12345678
Dič :	CZ12345678
Email:	info@lesy-hrotovice.cz
Heslo :	kreslo
Uzavřeno :	<input type="checkbox"/>
Obchodní podmínky:	Ceny bez DPH a dopravy. Velkoobchodní ceny platí pro jednorázový odběr za zboží v
Data :	Procházet... Soubor nevybrán.
	ULOŽIT

5. Kontrola názvů rostlin

Po vložení souboru se zbožím se automaticky načte stránka sloužící k přiřazení každé vystavované položky k oficiálnímu číselníku rostlin. Na tuto stránku se lze dostat také pomocí tlačítka ve výpisu organizací.

Název	Přiřazeno	Číselníkový název
Actinidia deliciosa'Boskoop'	?	Actinidia deliciosa 'Renact'® (SOLISSIMO) ▼
Actinidia deliciosa'Jenny'	x	- nezařazeno - ▼
Actinidia kolomikta 'Dr. Szymanowski'	=	Actinidia kolomikta 'Dr. Szymanowski' ▼
Berberis thunbergii 'Atropurpurea Nana'	≈	Berberis thunbergii 'Aurea' ▼

Aplikace se po vložení dat pokusí o automatické přiřazení k hodnotám číselníku. Uživatel může tyto hodnoty libovolně upravovat. Je čistě na uživateli, jaké přiřazení číselníkových názvů ke svému zboží zvolí.

Podstatné je, že pro samotnou Zelenou burzu budou nakonec použity nastavené číselníkové hodnoty.



Na obrázku jsou znázorněny čtyři možné případy přiřazení zboží k číselníku rostlin.


	Přiřazeno	Co to pro mě znamená
?	Název vloženého zboží přibližně odpovídá číselníku	Musím zkontrolovat event. opravit
X	Nepodařilo se nalézt ani částečnou shodu názvu zboží s číselníkem	Musím zkontrolovat, pokud neudělám nic , bude se tisknout tak, jak je ve sloupci <i>Název</i> (na levé straně tabulky)
=	Dokonalá shoda názvu zboží s číselníkem	Název zboží je shodný, vše v pořádku
≈	Uživatelé nastavená (změněná) hodnota	Objeví se po změně, kterou jsem udělal

Upozornění: Je třeba věnovat pozornost především **oranžovým** a **červeným** značkám.



Po úpravě číselníkového názvu je třeba vždy kliknout na tlačítko **Uložit** na příslušném řádku!



Je třeba projít a opravit všechny chyby v názvech proto, aby se po **spojení nabídek více firem dosáhlo korektního řazení podle abecedy**.

6. Testovací export zboží

Po vložení souboru se zbožím a přiřazení číselníkových hodnot je vhodné provést export do souboru . Uživatel si tak může otestovat, jak konkrétně budou jeho data prezentována na Zelené burze.

7. Nabídka Zboží

Pro souhrnný výpis zboží organizace lze použít odkaz "**Výpis: Zboží**" v nabídce na levé straně. Jednotlivé položky je zde možné také upravit  či smazat .

<i>Název</i>	<i>Popis</i>	<i>Cena</i>	<i>Pořadí</i>	<i>Organizace</i>			
Abies cephalonica 'Meyer's Dwarf'	030-040; RP 2 L	95.00	1	12 Lesní podnik obce Hrotovice Hrotovická			
Actinidia arguta 'Ken's Red'	030-040; RP 2 L	95.00	2	12 Lesní podnik obce Hrotovice Hrotovická			
Potentilla fruticosa 'Goldstar'	15-20cm,H9, 12 ks	12.00	50	12 Lesní podnik obce Hrotovice Hrotovická			

8. Dokončení práce na nabídce

Data nabídky jsou uložena na serveru. Pokud budete chtít v práci na kontrole nabídky další den pokračovat, opět se přihlásíte do aplikace a práci dokončíte. Jakmile je nabídka v pořádku, kontaktujte prosím co nejdříve firmu GSoft Society s.r.o. (tel: 737 713 468), která provede základní formální kontrolu a uzamkne záznamy.

Dalším krokem je přidání fotografií. Přístupové údaje do aplikace www.zeleny-portal.cz, kde je možné přidávat do nabídky fotografie, dostanete v okamžiku, kdy tam budou nahrána data nabídky.

Jedná se o první ON-LINE ročník, věříme, že společně získáme zkušenosti pro další rozvoj aplikací určených k objednávání rostlinného materiálu v ČR.